



## Qualitätsmerkmale und Zertifikate

- IEC 61215, IEC 61730, CE-Zertifikat, ISO 9001 und ILB-ISO 14001
- Toleranz der Nennleistung ( $P_{MPP}$ )  $\pm 3\%$ ; Modul Typ Klassifizierungsbandbreite  $\pm 2.5W$
- 5 Jahre Produktgarantie
- Leistungsgarantie: 5 Jahre 95%; 12 Jahre 90%; 18 Jahre 85% und 25 Jahre 80%
- TÜV Zertifiziert für eine Traglast bis zu 5400Pa

Modul Typ	NA245W- P72-156/J	NA250W- P72-156/J	NA255W- P72-156/J	NA260W- P72-156/J	NA265W- P72-156/J	NA270W- P72-156/J	NA275W- P72-156/J
<b>Elektrische Eigenschaften</b> <sup>12</sup> (Standard Testbedingungen (STC) Strahlungsdichte 1000W/m <sup>2</sup> ; Modultemperatur 25°C; AM=1,5)							
Nennleistung ( $P_{MPP}$ )	245 W	250 W	255 W	260 W	265 W	270 W	275 W
Lehrlaufspannung ( $V_{oc}$ )	42.00 V	42.40 V	42.40 V	42.60 V	42.60 V	43.00 V	43.00 V
Kurzschluss-Strom ( $I_{sc}$ )	7.84 A	7.93 A	8.09 A	8.20 A	8.36 A	8.45 A	8.60 A
Nennspannung ( $V_{MPP}$ )	35.00 V	35.30 V	35.30 V	35.50 V	35.50 V	35.80 V	35.80 V
Nennstrom ( $I_{MPP}$ )	7.00 A	7.08 A	7.22 A	7.32 A	7.46 A	7.54A	7.68A
Moduleffizienz	12.62 %	12.88 %	13.14 %	13.39 %	13.65 %	13.91 %	14.17 %

Modul Typ	NA280W- P72-156/J	NA285W- P72-156/J	NA290W- P72-156/J	NA295W- P72-156/J	NA300W- P72-156/J	*NA305W- P72-156/J	*NA310W- P72-156/J
<b>Elektrische Eigenschaften</b> <sup>12</sup> (Standard Testbedingungen (STC) Strahlungsdichte 1000W/m <sup>2</sup> ; Modultemperatur 25°C; AM=1,5)							
Nennleistung ( $P_{MPP}$ )	280 W	285 W	290 W	295 W	300 W	305 W	310 W
Lehrlaufspannung ( $V_{oc}$ )	43.20 V	43.20 V	43.60 V	43.60 V	43.80 V	43.80 V	44.20 V
Kurzschluss-Strom ( $I_{sc}$ )	8.72 A	8.89 A	8.98 A	9.16 A	9.25 A	9.40 A	9.48 A
Nennspannung ( $V_{MPP}$ )	36.00 V	36.00 V	36.30 V	36.30 V	36.50 V	36.50 V	36.80 V
Nennstrom ( $I_{MPP}$ )	7.78 A	7.92 A	8.00 A	8.13 A	8.22 A	8.36 A	8.42 A
Moduleffizienz	14.42 %	14.68 %	14.94 %	15.20 %	15.45 %	15.72 %	15.99 %

## Modul Eigenschaften

Allgemeine Eigenschaften	
Anzahl Dioden	6
Maximal zulässige Systemspannung	1000 VDC
Maximal zulässiger Systemstrom	15 A
Rückstrom ( $I_r$ )	20.25 A
Anwendungs-kategorie	A
Feuerklasse	C
Verlust durch Leistungsungleichgewicht im Verbund	$\leq 2\%$
Zulässige Modultemperatur	-40°C bis +85°C
Lagertemperatur	-40°C bis +85°C
Mechanische Eigenschaften	
Abmessungen (AxBxC)	1956x992x50mm (Toleranz $\pm 2$ mm)
Gewicht	21.5 kg
Kabel	$\varnothing 4\text{mm}^2$ ; Länge: 900mm (Optional: 1000mm)
Stecker	MC4 kompatibel
Anzahl Module pro Container	<b>Mehrfachverpackung</b> 40 Fuß 480 Stk / 24 Paletten
Zelltyp	Polykristallin 156 x 156mm
Anzahl Zellen pro Modul	72 (6x12)
Temperaturkoeffizienten	
NOCT	45 °C ( $\pm 2^\circ\text{C}$ )
Temperaturkoeffizienten $V_{oc}$ ( $\beta_2$ )	-0.32 %/K
Temperaturkoeffizienten $I_{sc}$ ( $\alpha_2$ )	0.047 %/K
Temperature Coefficient $P_{MPP}$ ( $\gamma_2$ )	-0.45 %/K



ILB Helios AG / ILB International Logistikbetriebe AG  
Bruggerstrasse 71 | CH-5401 Baden | Tel: +41 56 205 30 60 | Fax: +41 56 210 02 28

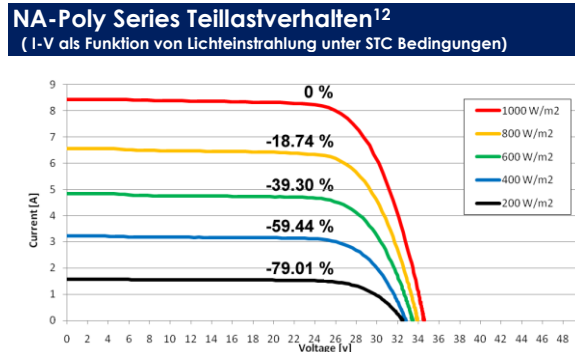
<sup>1</sup> Die Nennleistung  $P_{MPP}$  kann um  $\pm 3\%$  und alle anderen Angaben um bis zu  $\pm 10\%$  variieren.  
<sup>2</sup> Die elektrischen Daten sind typische Angaben basierend auf unseren Produktionserfahrungen.  
\* Der TÜV-Test wurde erfolgreich bestanden. Das schriftliche Zertifikat wird vom TÜV nachgeliefert.

[www.ilb-helios-group.com](http://www.ilb-helios-group.com)



## Teillastverhalten

NA-Poly Serie Teillastverhalten <sup>12</sup>	
Elektrische Spezifikationen bei STC und AM 1.5	
	%
1000W/m <sup>2</sup>	0 %
800W/m <sup>2</sup>	-18,74 %
600W/m <sup>2</sup>	-39,30 %
400W/m <sup>2</sup>	-59,44 %
200W/m <sup>2</sup>	-79,01 %



Modul Typ	NA245W- P72-156/J	NA250W- P72-156/J	NA255W- P72-156/J	NA260W- P72-156/J	NA265W- P72-156/J	NA270W- P72-156/J	NA275W- P72-156/J
Elektrische Eigenschaften <sup>12</sup> (Strahlungsichte 800W/m <sup>2</sup> ; Modultemperatur 25°C; AM=1,5)							
Nennleistung (P <sub>MPP</sub> )	199.09 W	203.15 W	207.21 W	211.28 W	215.34 W	219.40 W	223.47 W
Lehrlaufspannung (V <sub>OC</sub> )	38.06 V	38.42 V	38.43 V	38.61 V	38.60 V	38.97 V	38.97 V
Kurzschluss-Strom (I <sub>SC</sub> )	7.11 A	7.18 A	7.33 A	7.43 A	7.58 A	7.66 A	7.79 A
Nennspannung (V <sub>MPP</sub> )	31.72 V	31.99 V	31.99 V	32.17 V	32.17 V	32.45 V	32.45 V
Nennstrom (I <sub>MPP</sub> )	6.28 A	6.35 A	6.48 A	6.56 A	6.69 A	6.76 A	6.89 A

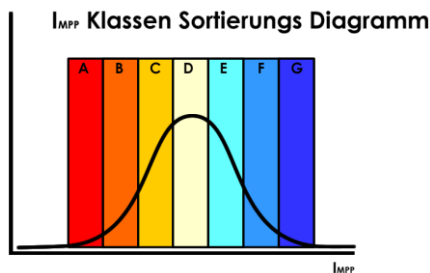
Modul Typ	NA280W- P72-156/J	NA285W- P72-156/J	NA290W- P72-156/J	NA295W- P72-156/J	NA300W- P72-156/J	*NA305W- P72-156/J	*NA310W- P72-156/J
Elektrische Eigenschaften <sup>12</sup> (Strahlungsichte 800W/m <sup>2</sup> ; Modultemperatur 25°C; AM=1,5)							
Nennleistung (P <sub>MPP</sub> )	227.53 W	231.59 W	235.65 W	239.72 W	243.78 W	247.84 W	251.91 W
Lehrlaufspannung (V <sub>OC</sub> )	39.15 V	39.15 V	39.51 V	39.51 V	39.70 V	39.70 V	40.06 V
Kurzschluss-Strom (I <sub>SC</sub> )	7.90 A	8.06 A	8.14 A	8.30 A	8.38 A	8.52 A	8.59 A
Nennspannung (V <sub>MPP</sub> )	32.62 V	32.62 V	32.90 V	32.90 V	33.08 V	33.08 V	33.35 V
Nennstrom (I <sub>MPP</sub> )	6.97 A	7.10 A	7.16 A	7.29 A	7.37 A	7.49 A	7.55 A

## I<sub>MPP</sub> Klassen Einteilung

Die ILB Helios I<sub>MPP</sub> Klassen Einteilung hilft die Verluste durch Leistungsungleichgewicht im Verbund zu minimieren (≤ 2%).

Jedes Module ist, gemäß der ILB Helios Sortierungsmethode, mit einem I<sub>MPP</sub> Klassen Aufkleber versehen. Das ILB Helios Sortierungsschema besteht aus einer sieben Klassen Einteilung, bei dem der der I<sub>MPP</sub> Mittelwert ( $\bar{x}$ ) und ein fester  $\Delta$  I<sub>MPP</sub> benutzt wird um die Ober- und Untergrenzen der einzelnen Klassen zu generieren

Um das Handling für unsere Kunden zu vereinfachen, ist jede Palette/Box mit dem (den) entsprechenden I<sub>MPP</sub> Aufkleber(n) versehen.



I <sub>MPP</sub> Klassen	Bandbreite
A	$\geq I_{MPP} \bar{x} + 0,25A$
B	$< I_{MPP} \bar{x} + 0,25 A \leftrightarrow \geq I_{MPP} \bar{x} + 0,15A$
C	$< I_{MPP} \bar{x} + 0,15 A \leftrightarrow \geq I_{MPP} \bar{x} + 0,05A$
D	$< I_{MPP} \bar{x} + 0,05 A \leftrightarrow \geq I_{MPP} \bar{x} - 0,05A$
E	$< I_{MPP} \bar{x} - 0,05 A \leftrightarrow \geq I_{MPP} \bar{x} - 0,15A$
F	$< I_{MPP} \bar{x} - 0,15 A \leftrightarrow \geq I_{MPP} \bar{x} - 0,25A$
G	$< I_{MPP} \bar{x} - 0,25 A$



ILB Helios AG / ILB International Logistikbetriebe AG  
Bruggerstrasse 71 | CH-5401 Baden | Tel: +41 56 205 30 60 | Fax: +41 56 210 02 28

<sup>1</sup> Die Nennleistung P<sub>MPP</sub> kann um ±3% und alle anderen Angaben um bis zu ±10% variieren.  
<sup>2</sup> Die elektrischen Daten sind typische Angaben basierend auf unseren Produktionserfahrungen.  
\* Der TÜV-Test wurde erfolgreich bestanden. Das schriftliche Zertifikat wird vom TÜV nachgeliefert.

[www.ilb-helios-group.com](http://www.ilb-helios-group.com)



## Material

Unsere ILB Helios Module werden auf höchstem technischem Niveau und nur mit ausgewählten Rohstoffen gefertigt.

ILB Helios benutzt nur qualitätsgeprüfte Materialien und die Besten Hersteller um unseren Kunden die Langlebigkeit und Leistungsfähigkeit unserer Produkte garantieren zu können.

Komponenten	Produkt	Bemerkung
<b>Aluminiumrahmen</b>	Sehr stabiler eloxierter Aluminiumrahmen.	Ausgelegt für eine mechanische Beanspruchung bis zu 5400 Pa.
<b>Rückseiten Cover (TÜV)</b>	Witterungs- und UV-beständiges Material mit einer TÜV-Zulassung für eine Systemspannung von bis zu 1000 VDC.	Lange Lebensdauer.
<b>Zellen</b>	Leistungsstabile Solarzellen mit hoch Effizienz	Ausgesucht nach den ILB Helios internen Spezifikationen, für einen hohen Ertrag (kW/h) und geringer Degradationsrate pro Jahr.
<b>Kable</b>	Solkabel mit einem Leitungsquerschnitt von 4mm <sup>2</sup> .	Spezielles UV- und witterungsbeständiges Solarkabel namhafter Hersteller
<b>Anschluss</b>	MC4 Kompatibler Anschluss	Spezielle UV- und witterungsbeständiges Solarstecker namhafter Hersteller.
<b>Dioden</b>	Leistungsstarke Dioden	Dioden namhafter Hersteller.
<b>EVA Film</b>	Hoher Gel-Anteil (Aushärtung), keine Blasenbildung und hohe Transparenz nach dem Aushärten.	Spezieller EVA Film namhafter Hersteller für eine lange Lebensdauer der Module
<b>Frontglass</b>	Spezielles 3,2mm Sicherheitssolarglass mit geringem Eisenanteil.	Hohe Lichtdurchlässigkeit für eine ausgezeichnete Module Leistung.
<b>Kupferband</b>	Kupferband mit geringem Leitungswiderstand.	Kupferband namhafter Hersteller.
<b>Anschlußdose (TÜV)</b>	IP 65	Anschlußdose namhafter Hersteller.
<b>Silicon</b>	Witterungs- und UV-beständiges Material.	Optimale Isolationseigenschaften für eine lange Lebensdauer

## Recycling Information

Komponenten	Abkürzung	Name
<i>(Die Abkürzungen und Namen entsprechen den internationalen/englischen Bezeichnungen )</i>		
<b>Glas</b>	SiO <sub>2</sub>	Silicon Dioxide
<b>Zellen</b>	c-Si / mc-Si	Monocrystalline- / Multicrystalline Silicon
	Ag	Silver
	Pd	Palladium
	Ti	Titanium
	Si	Silicon
	AL	Aluminum
<b>Kupferband für die interne Verbindung der Zellen</b>	Cu	Copper
	Sn / Pb / Ag	Tin / Lead / Silver
<b>EVA Film</b>	EVA	Ethylene-Vinyl Acetate
<b>Rückseiten Cover</b>	PET	Polyethylene Terephthalate
	PVF	Polyvinyl Fluoride
<b>Rahmen</b>	AL	Aluminum
<b>Silicon</b>	TMS	Trimethylsilyl
	Propyl	Propyl (Propyl Ethanoate)
	en	Ethylenediamine
<b>Anschlußdose, Kabel und Steckverbinder</b>	PPO	Polyphenylenoxid
	TPE/PA	Thermoplastic elastomers
	Cu (Sn / Pb)	Copper (Tin / Lead)
<b>Vergußmasse zur Isolation von elektr. Leitungen</b>	PDMS	Polydimethylsiloxane





NA C-Klasse POLYKRISTALLINE PV MODULE



PHOTOVOLTAICS

## Renhe Anschlussdose

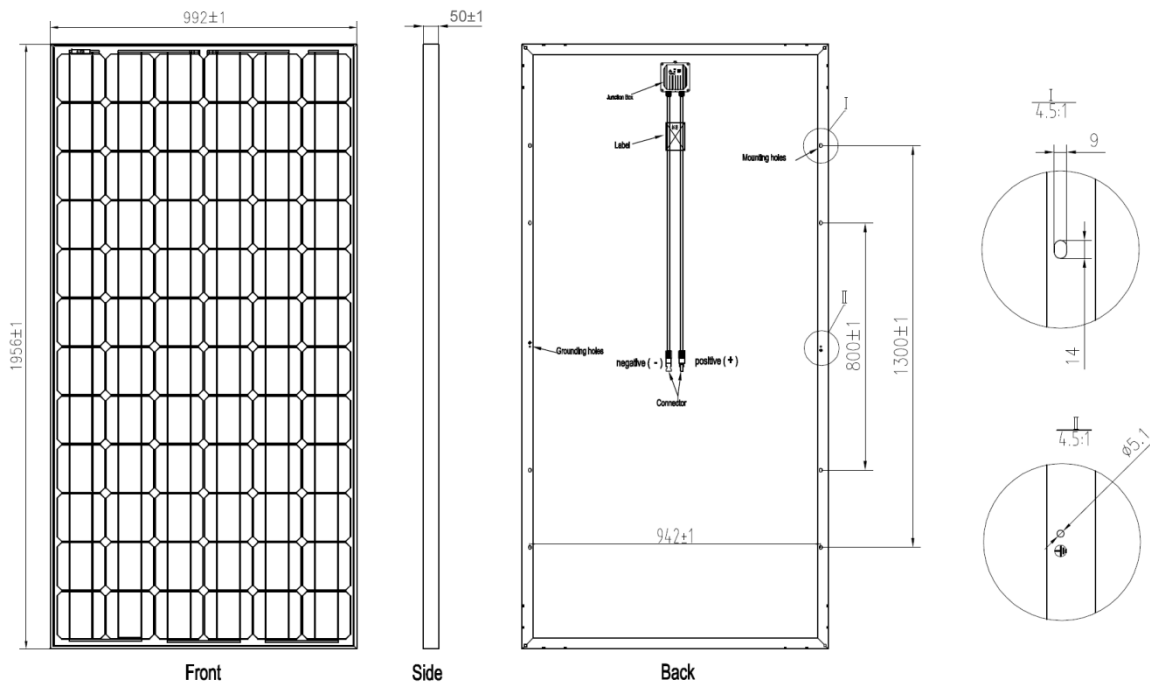
### Technische Daten

IEC 61215 2nd ed und IEC 61730 1st ed	
Abmessungen	151x143.5x25 mm
Kabellänge	900mm
Verbinder	MC4 Kompatible
Nennstrom	15 A
Zulässige Spannung	1000 V DC
Schutzklasse	IP 65
Anwendungsklasse	A
Schutzklasse	II
Kabelquerschnitt	4 mm <sup>2</sup>
Zulässige Betriebstemperatur	-40°C to + 85°C
Schottky Dioden	6



### Abmessungen

NA245W-P72-156/J bis NA310W-P72-156/J



(Die Maßeinheit ist mm)

